



FABRICANT FRANÇAIS DEPUIS 1863

SOLITHE

novoceram.fr/solithe


novoceram

FABRICANT FRANÇAIS DE CÉRAMIQUE DEPUIS 1863



SOLITHE

www.novoceram.fr/solithe



GRÈS CÉRAMÉ COLORÉ DANS LA MASSE, PORCELAIN STONEWARE COLOURED IN BODY, DURCHGEFÄRBTES FEINSTEINZEUG, GRES PORCELLANATO COLORATO IN MASSA.

L'esthétique n'est qu'une des nombreuses raisons de choisir du carrelage pour revêtir vos sols et vos murs, à l'intérieur comme à l'extérieur. Les carreaux en céramique offrent de nombreux avantages par rapport aux autres matériaux, notamment en termes de performances techniques, de sécurité, de respect de l'environnement et de facilité d'entretien.

Aesthetics is only one of many reasons to choose tiles for your floor and wall coverings, both indoors and outdoors. Ceramic tiles offer many advantages over other materials, especially in terms of technical performance, safety, environmental friendliness and ease of maintenance.

Die Ästhetik ist nur einer von vielen Gründen für die Wahl von Fliesen als Boden- und Wandbelag im Innen- und Außenbereich. Keramische Fliesen bieten viele Vorteile gegenüber anderen Materialien, insbesondere in Bezug auf technische Leistung, Sicherheit, Umweltfreundlichkeit und Pflegeleichtigkeit.

L'estetica è solo uno dei tanti motivi per scegliere le piastrelle per i vostri pavimenti e rivestimenti, sia all'interno che all'esterno. Le piastrelle di ceramica offrono molti vantaggi rispetto ad altri materiali, soprattutto in termini di prestazioni tecniche, sicurezza, rispetto dell'ambiente e facilità di manutenzione.

Plongez-vous dans l'espace numérique dédié à Solithe et aux autres carrelages effet pierre de Novoceram pour découvrir tous leurs atouts.

www.novoceram.fr/pierre

Explore the digital area dedicated to Solithe and the entire Novoceram range of stone effect ceramic tiles to discover all their advantages.

www.novoceram.com/stone

Tauchen Sie ein in den digitalen Raum, der Solithe und anderen Steineffekt Fliesen von Novoceram gewidmet ist, um alle ihre Vorzüge zu entdecken.

www.novoceram.de/stein

Esplorate lo spazio digitale dedicato a Solithe e alle piastrelle in ceramica effetto pietra di Novoceram per scoprire tutti i loro vantaggi.

www.novoceram.it/pietra

Découvrez la charte écologique de Novoceram et toutes ses certifications écologiques et de qualité.

www.novoceram.fr/ecologie

Discover the ecological chart of Novoceram and all its ecological and quality certifications.

www.novoceram.com/eco

Entdecken Sie die ökologische Charta von Novoceram und alle ökologischen und Qualitätszertifizierungen.

www.novoceram.de/oikologie

Scoprite l'impegno ecologico di Novoceram e tutte le sue certificazioni ecologiche e di qualità

www.novoceram.it/ecologia


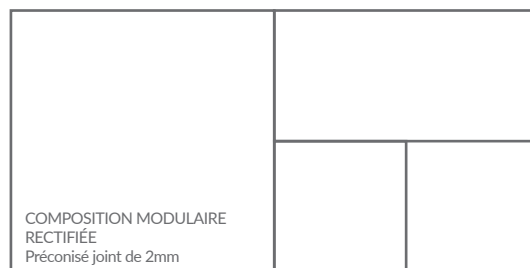
www.novoceram.fr/solithe www.novoceram.com/solithe www.novoceram.de/solithe www.novoceram.it/solithe



FORMATS

GRÈS CÉRAMÉ
COLORÉ DANS LA MASSE
Porcelain stoneware coloured in body
Durchgefärbtes Feinsteinzeug
Gres porcellanato colorato in massa.

R10 A+B
épaisseur 9,0



Disponibles dans le coloris Naturel


SOLITHE CLAIR

SOLITHE NATUREL


FORMATS

GRÈS CÉRAMÉ
COLORÉ DANS LA MASSE
Porcelain stoneware coloured in body
Durchgefärbtes Feinsteinzeug
Gres porcellanato colorato in massa.

R11 A+B+C
épaisseur 9,0



R11 A+B+C
épaisseur 20 mm - OUTDOOR PLUS



SOLITHE CLAIR STRUCTURÉ


SOLITHE NATUREL STRUCTURÉ

SOLITHE NATUREL


GRÈS CÉRAMÉ COLORÉ DANS LA MASSE

Porcelain stoneware coloured in body
Durchgefärbtes Feinsteinzeug
Gres porcellanato colorato in massa.


R10 A+B épaisseur 9,0



R11 A+B+C épaisseur 9,0



R11 A+B+C épaisseur 20 mm - OUTDOOR PLUS



SOLITHE
NATUREL
STRUCTURÉ

COMPOSITION MODULAIRE
RECTIFIÉE



SOLITHE
NATUREL
STRUCTURÉ

COMPOSITION MODULAIRE
RECTIFIÉE



**SOLITHE
NATUREL
STRUCTURÉ**

COMPOSITION MODULAIRE
RECTIFIÉE
30x60 RECTIFIÉ





**SOLITHE
NATUREL**

30x60 RECTIFIÉ

**SOLITHE
NATUREL
STRUCTURÉ**



60x90 RECTIFIÉ
OUTDOOR PLUS

SOLITHE CLAIR


GRÈS CÉRAMÉ COLORÉ DANS LA MASSE

Porcelain stoneware coloured in body
Durchgefärbtes Feinsteinzeug
Gres porcellanato colorato in massa.



R10 A+B épaisseur 9,0



R11 A+B+C épaisseur 9,0



R11 A+B+C épaisseur 20 mm - OUTDOOR PLUS



SOLITHE
CLAIR

60x120 RECTIFIÉ



SOLITHE
CLAIR

60x120 RECTIFIÉ



**SOLITHE
CLAIR**

60x120 RECTIFIÉ
60x60 RECTIFIÉ

**SOLITHE
NATUREL**

10x60 RECTIFIÉ
30x30 MOSAÏQUE



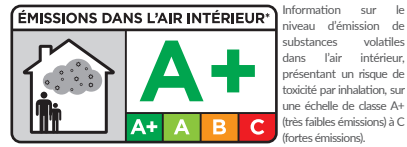
SOLITHE
CLAIR

60x60 RECTIFIÉ

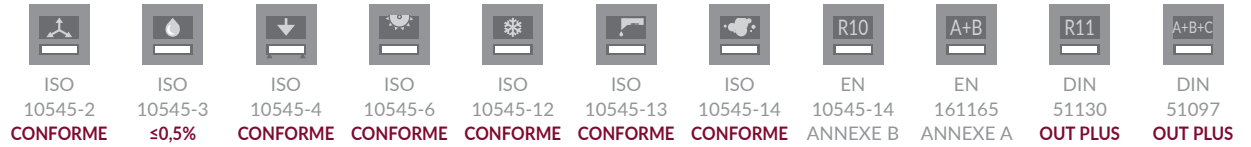


SOLITHE

Grès cérame coloré dans la masse.
Porcelain stoneware coloured in body.
Durchgefärbtes Feinsteinzeug.
Gres porcellanato colorato in massa.



Information sur le niveau d'émission de substances volatiles dans l'air intérieur, présentant un risque de toxicité par inhalation, sur une échelle de classe A+ (très faibles émissions) à C (fortes émissions).




	SOLITHE CLAIR		SOLITHE NATUREL	
	R10 A+B	STRUCTURÉ R11 A+B+C	R10 A+B	STRUCTURÉ R11 A+B+C
RECTIFIÉ 60x120 cm ép. 9,0 mm	L097 UPEC EN COURS	-	L098 UPEC EN COURS	-
RECTIFIÉ 60x60 cm ép. 9,0 mm	L054 UPEC EN COURS	L056 UPEC EN COURS	L055 UPEC EN COURS	L057 UPEC EN COURS
RECTIFIÉ 30x60 cm ép. 9,0 mm	L058 UPEC EN COURS	L060 UPEC EN COURS	L059 UPEC EN COURS	L061 UPEC EN COURS
RECTIFIÉ 10x60 cm ép. 9,0 mm	-	-	L143	-
COMPOSITION MODULAIRE RECTIFIÉE ép. 9,0 mm	L158	L160	L159	L161
MOSAÏQUE RECTIFIÉE 5x5 30x30 cm	-	-	L144	-
RECTIFIÉ 60x90 cm OUTDOOR PLUS ép. 20 mm	-	L095	-	L096
RECTIFIÉ 60x60 cm OUTDOOR PLUS ép. 20 mm	-	L062 UPEC EN COURS	-	L063 UPEC EN COURS
COMPOSITION MODULAIRE RECTIFIÉE OUTDOOR PLUS ép. 20 mm	-	L164	-	L165
PLINTHE DROITE RECTIFIÉE 6x120 cm	L107	-	L108	-
PLINTHE DROITE RECTIFIÉE 7,2x60 cm	L145	-	L146	-
NEZ DE MARCHE ⁽¹⁾ RECTIFIÉ 30x60 cm	L147	L763	L148	L764

(1) Disponible sur demande selon quantité.
Available on request depending on the quantities involved.
Auf Anfrage je nach Menge.
Disponibile su richiesta in funzione della quantità.

COMPOSITION MODULAIRE ép 9,0 mm


Surface à carreler	m2	1	2	3	4	5	6	7	8	9	10
Quantité minimum à commander	m2	3,24	3,24	4,68	5,22	6,48	7,92	7,92	9,90	11,16	11,16
Poids	Kg	64	64	92	103	127	155	155	194	219	219
Surface à carreler	m2	11	12	13	14	15	16	17	18	19	20
Quantité minimum à commander	m2	12,60	13,14	14,58	15,84	15,84	17,82	17,82	20,52	21,06	21,06
Poids	Kg	247	258	286	310	310	349	349	402	413	413
Surface à carreler	m2	21	22	23	24	25	26	27	28	29	30
Quantité minimum à commander	m2	22,50	22,50	25,74	25,74	25,74	27,18	28,98	30,42	30,42	30,42
Poids	Kg	441	441	504	504	504	532	568	596	596	596
Surface à carreler	m2	31	32	33	34	35	36	37	38	39	40
Quantité minimum à commander	m2	33,66	33,66	35,10	35,10	35,64	38,34	38,34	40,32	40,32	41,58
Poids	Kg	659	659	687	687	698	751	751	790	790	814
Surface à carreler	m2	41	42	43	44	45	46	47	48	49	50
Quantité minimum à commander	m2	43,02	43,56	45,00	45,00	46,26	48,24	48,24	49,68	50,94	51,48
Poids	Kg	842	853	881	881	906	945	945	973	997	1.008
Surface à carreler	m2	51	52	53	54	55	56	57	58	59	60
Quantité minimum à commander	m2	52,92	52,92	56,16	56,16	56,16	57,60	58,14	60,84	60,84	60,84
Poids	Kg	1.036	1.036	1.100	1.100	1.100	1.128	1.138	1.191	1.191	1.191
Surface à carreler	m2	61	62	63	64	65	66	67	68	69	70
Quantité minimum à commander	m2	62,82	64,08	64,08	65,52	66,06	67,50	68,76	68,76	70,74	70,74
Poids	Kg	1.230	1.255	1.255	1.283	1.293	1.321	1.346	1.346	1.385	1.385
Surface à carreler	m2	71	72	73	74	75	76	77	78	79	80
Quantité minimum à commander	m2	73,44	73,98	73,98	75,42	76,68	78,66	78,66	78,66	80,10	81,90
Poids	Kg	1.438	1.448	1.448	1.476	1.501	1.540	1.540	1.540	1.568	1.603
Surface à carreler	m2	81	82	83	84	85	86	87	88	89	90
Quantité minimum à commander	m2	83,34	83,34	83,34	86,58	86,58	88,02	88,56	88,56	91,26	91,26
Poids	Kg	1.631	1.631	1.631	1.695	1.695	1.723	1.734	1.734	1.786	1.786
Surface à carreler	m2	91	92	93	94	95	96	97	98	99	100
Quantité minimum à commander	m2	93,24	93,24	94,50	95,94	96,48	97,92	97,92	99,18	101,16	101,16
Poids	Kg	1.825	1.825	1.850	1.878	1.889	1.917	1.917	1.941	1.980	1.980

Joint préconisé de 2 mm



COMP. MODULAIRE RECTIFIÉE ép. 9,0 mm

RECT. 60x60 cm
RECT. 30x60 cm
RECT. 30x30 cm



Les quantités de carreaux, pour chaque formats présents dans les sets de compositions modulaires, sont calculées dans les proportions appropriées à la réalisation exclusive des schémas de pose indiqués par Novoceram.

The quantities of tiles, of different sizes of the modular compositions, are calculated in the appropriate proportions only in order to produce the specified laying patterns.

Die Mengen an Fliesen unterschiedlicher Größe, die in den modularen Zusammensetzungen vorhanden sind, werden in den geeigneten Anteilen berechnet, um nur die angegebenen Verlegemuster zu erzeugen.


Le quantità delle piastrelle di diversi formati presenti nelle composizioni modulari sono calcolate nelle proporzioni appropriate per realizzare esclusivamente gli schemi di posa indicati.

EMBALLAGES ET POIDS PACKING AND WEIGHT VERPACKUNG UND GEWICHT PESO E CONFEZIONAMENTO			PCES/CARTON PCES/BOX STUCK/KARTON PZ/SC	M ² /CARTON SQM/BOX QM/KARTON M ² /SC	KG/CARTON KGS/BOX KGS/KARTON KG/SC	CTNS/PAL BOXES/PAL KARTON/PAL SC/PAL	M ² /PAL SQM/PAL QM/PAL M ² /PAL	KG/PAL KGS/PAL KGS/PAL KG/PAL	H/PAL H/PAL H/PAL H/PAL
60x120 cm	24"x48"	ÉP. 9,0 mm	2	1,44	33,4	35	50,40	1169	75
60x60 cm	24"x24"	ÉP. 9,0 mm	4	1,44	28	32	46,08	896	74
30x60 cm	12"x24"	ÉP. 9,0 mm	7	1,26	25	40	50,4	1000	74
10x60 cm	4"x24"	ÉP. 9,0 mm	14	0,84	18	32	26,88	576	55
60x90 cm	24"x36"	ÉP. 20 mm	2	1,08	47,7	24	25,92	1145	75
60x60 cm	24"x24"	ÉP. 20 mm	2	0,72	32	30	21,60	960	74
30x30 cm	12"x12"	MOSAÏQUE 5x5	10	0,9	15	36	32,40	540	72
7,2x60 cm	3"x24"	PLINTHE - BULLNOSE - SOCKEL - BATTISCOPA	10	6,00 ml	8,9	70	420,00 ml	623	67

COMPOSITION
MODULAIRE ép 20 mm

Surface à carreler	m2	1	2	3	4	5	6	7	8	9	10
Quantité minimum à commander	m2	2,34	2,34	4,14	4,68	6,48	6,48	8,82	8,82	10,62	11,16
Poids	Kg	104	104	184	208	288	288	392	392	472	496
Surface à carreler	m2	11	12	13	14	15	16	17	18	19	20
Quantité minimum à commander	m2	12,96	12,96	15,30	15,30	15,30	17,10	17,64	19,44	19,44	21,78
Poids	Kg	576	576	680	680	680	760	784	864	864	968
Surface à carreler	m2	21	22	23	24	25	26	27	28	29	30
Quantité minimum à commander	m2	21,78	23,58	24,12	25,92	25,92	28,26	28,26	28,26	30,06	30,60
Poids	Kg	968	1.048	1.072	1.152	1.152	1.256	1.256	1.256	1.336	1.360
Surface à carreler	m2	31	32	33	34	35	36	37	38	39	40
Quantité minimum à commander	m2	32,40	32,40	34,74	34,74	36,54	37,08	38,88	38,88	41,22	41,22
Poids	Kg	1.440	1.440	1.544	1.544	1.624	1.648	1.728	1.728	1.832	1.832
Surface à carreler	m2	41	42	43	44	45	46	47	48	49	50
Quantité minimum à commander	m2	41,22	43,02	43,56	45,36	45,36	47,70	47,70	49,50	50,04	51,84
Poids	Kg	1.832	1.912	1.936	2.016	2.016	2.120	2.120	2.200	2.224	2.304
Surface à carreler	m2	51	52	53	54	55	56	57	58	59	60
Quantité minimum à commander	m2	51,84	54,18	54,18	54,18	55,98	56,52	58,32	58,32	60,66	60,66
Poids	Kg	2.304	2.408	2.408	2.408	2.488	2.512	2.592	2.592	2.696	2.696
Surface à carreler	m2	61	62	63	64	65	66	67	68	69	70
Quantité minimum à commander	m2	62,46	63,00	64,80	64,80	67,14	67,14	68,94	68,94	69,48	71,28
Poids	Kg	2.776	2.800	2.880	2.880	2.984	2.984	3.064	3.064	3.088	3.168
Surface à carreler	m2	71	72	73	74	75	76	77	78	79	80
Quantité minimum à commander	m2	71,28	73,62	73,62	75,42	75,96	77,76	77,76	80,10	80,10	81,90
Poids	Kg	3.168	3.272	3.272	3.352	3.376	3.456	3.456	3.560	3.560	3.640
Surface à carreler	m2	81	82	83	84	85	86	87	88	89	90
Quantité minimum à commander	m2	81,90	82,44	84,24	84,24	86,58	86,58	88,38	88,92	90,72	90,72
Poids	Kg	3.640	3.664	3.744	3.744	3.848	3.848	3.928	3.952	4.032	4.032
Surface à carreler	m2	91	92	93	94	95	96	97	98	99	100
Quantité minimum à commander	m2	93,06	93,06	94,86	95,40	95,40	97,20	97,20	99,54	99,54	101,34
Poids	Kg	4.136	4.136	4.216	4.240	4.240	4.320	4.320	4.424	4.424	4.504

Joint préconisé de 4 mm



COMP. MODULAIRE RECTIFIÉE
OUTDOOR PLUS
ép. 20 mm

RECT. 60x60 cm OUTDOOR PLUS
RECT. 30x60 cm OUTDOOR PLUS
RECT. 60x90 cm OUTDOOR PLUS

Les quantités de carreaux, pour chaque formats présents dans les sets de compositions modulaires, sont calculées dans les proportions appropriées à la réalisation exclusive des schémas de pose indiqués par Novoceram.

The quantities of tiles, of different sizes of the modular compositions, are calculated in the appropriate proportions only in order to produce the specified laying patterns.

Die Mengen an Fliesen unterschiedlicher Größe, die in den modularen Zusammensetzungen vorhanden sind, werden in den geeigneten Anteilen berechnet, um nur die angegebenen Verlegemuster zu erzeugen.

Le quantità delle piastrelle di diversi formati presenti nelle composizioni modulari sono calcolate nelle proporzioni appropriate per realizzare esclusivamente gli schemi di posa indicati.



SOLITHE NATUREL MOS 5x5 (30x30)

SUIVEZ NOTRE ACTUALITÉ SUR LES RÉSEAUX



Novoceram Produits Céramiques sas
ZI Orti, Laveyron - BP44120
26241 Saint Vallier sur Rhône Cedex - France
Tel. +33 (0) 4 75 23 50 23 - Fax +33 (0) 4 75 23 32 99
www.novoceram.fr - contact@novoceram.fr